

# ใบงานที่ 1

## ความรู้เบื้องต้นเกี่ยวกับ MS Power Point 2003

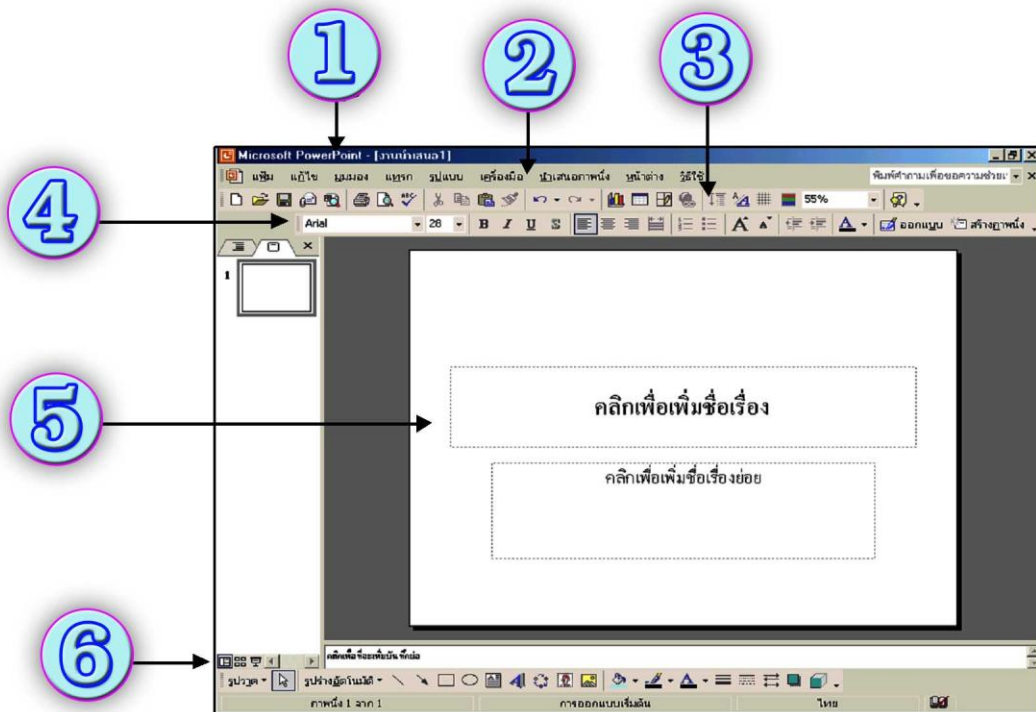
ผลการเรียนรู้ที่คาดหวัง มีความรู้เบื้องต้นเกี่ยวกับโปรแกรม Microsoft Power Point 2003

**คำชี้แจง** ให้นักเรียนศึกษาเนื้อหาในเว็บไซต์ <http://www.krutaworn.com>

บทที่ 1 เรื่อง ความรู้เบื้องต้นเกี่ยวกับโปรแกรม Microsoft Power Point 2003

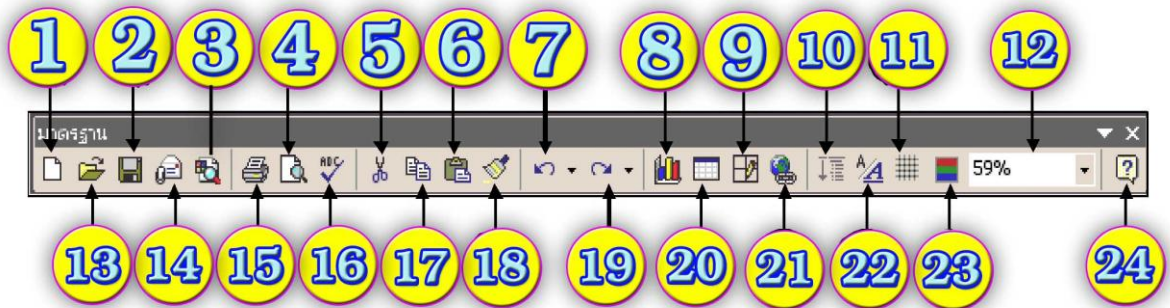
แล้วตอบคำถามในใบงานที่ 1 (10 คะแนน)

1. ให้นักเรียนเขียนส่วนประกอบของหน้าต่างโปรแกรม Microsoft Power Point 2003



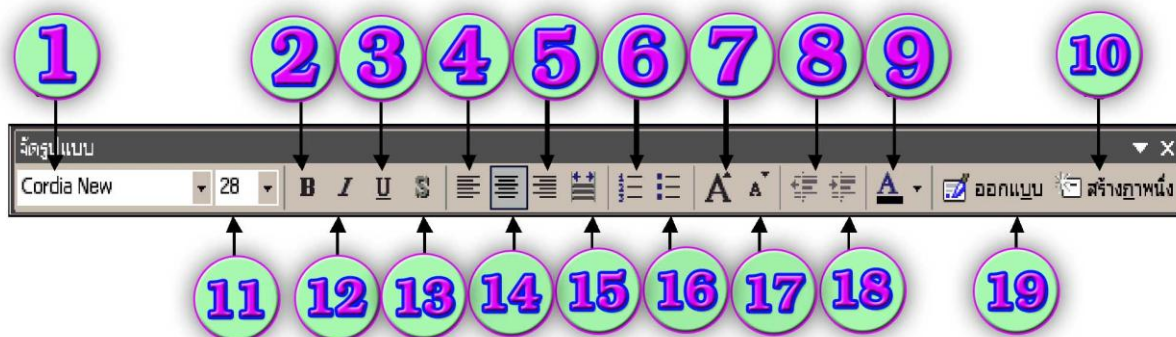
- หมายเลขที่ 1 .....
- หมายเลขที่ 2 .....
- หมายเลขที่ 3 .....
- หมายเลขที่ 4 .....
- หมายเลขที่ 5 .....
- หมายเลขที่ 6 .....

2. ให้นักเรียนบอกความหมายของปุ่มสัญลักษณ์ต่าง ๆ ของแถบเครื่องมือมาตรฐาน  
ในโปรแกรม MS-PowerPoint 2003



- หมายเลขที่ 1 .....หมายเลขที่ 13 .....
- หมายเลขที่ 2 .....หมายเลขที่ 14 .....
- หมายเลขที่ 3 .....หมายเลขที่ 15 .....
- หมายเลขที่ 4 .....หมายเลขที่ 16 .....
- หมายเลขที่ 5 .....หมายเลขที่ 17 .....
- หมายเลขที่ 6 .....หมายเลขที่ 18 .....
- หมายเลขที่ 7 .....หมายเลขที่ 19 .....
- หมายเลขที่ 8 .....หมายเลขที่ 20 .....
- หมายเลขที่ 9 .....หมายเลขที่ 21 .....
- หมายเลขที่ 10 .....หมายเลขที่ 22 .....
- หมายเลขที่ 11 .....หมายเลขที่ 23 .....
- หมายเลขที่ 12 .....หมายเลขที่ 24 .....

3. ให้นักเรียนบอกความหมายของปุ่มสัญลักษณ์ต่าง ๆ ของแถบเครื่องมือจัดรูปแบบ  
ในโปรแกรม Microsoft Power Point 2003



- หมายเลขที่ 1 .....หมายเลขที่ 11 .....
- หมายเลขที่ 2 .....หมายเลขที่ 12 .....
- หมายเลขที่ 3 .....หมายเลขที่ 13 .....
- หมายเลขที่ 4 .....หมายเลขที่ 14 .....
- หมายเลขที่ 5 .....หมายเลขที่ 15 .....
- หมายเลขที่ 6 .....หมายเลขที่ 16 .....
- หมายเลขที่ 7 .....หมายเลขที่ 17 .....
- หมายเลขที่ 8 .....หมายเลขที่ 18 .....
- หมายเลขที่ 9 .....หมายเลขที่ 19 .....
- หมายเลขที่ 10 .....